



Actividad

Unit 3: My body


14th – 20th October

I. Label the body parts.




- * Tummy
- * Head
- * Fingers
- * Toes
- * Knee
- * Legs
- * Arm
- * Hand
- * Shoulders

Haz click en el link para hacer la actividad



<https://es.liveworksheets.com/1-ag1331215ju>

Lee las instrucciones antes de empezar!!



Cuando ingreses, te aparecerá la siguiente guía interactiva, debes reproducir el audio y elegir la parte del cuerpo que corresponde.

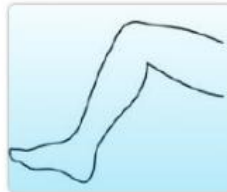


COLEGIO ALTURAS, ALTO HOSPICIO
ORIELE VILLEGAS A.
KINDER

English Workshop

I. Listen and choose the corresponding part of the body. (Escucha y elige la parte del cuerpo correspondiente).

1.



2.

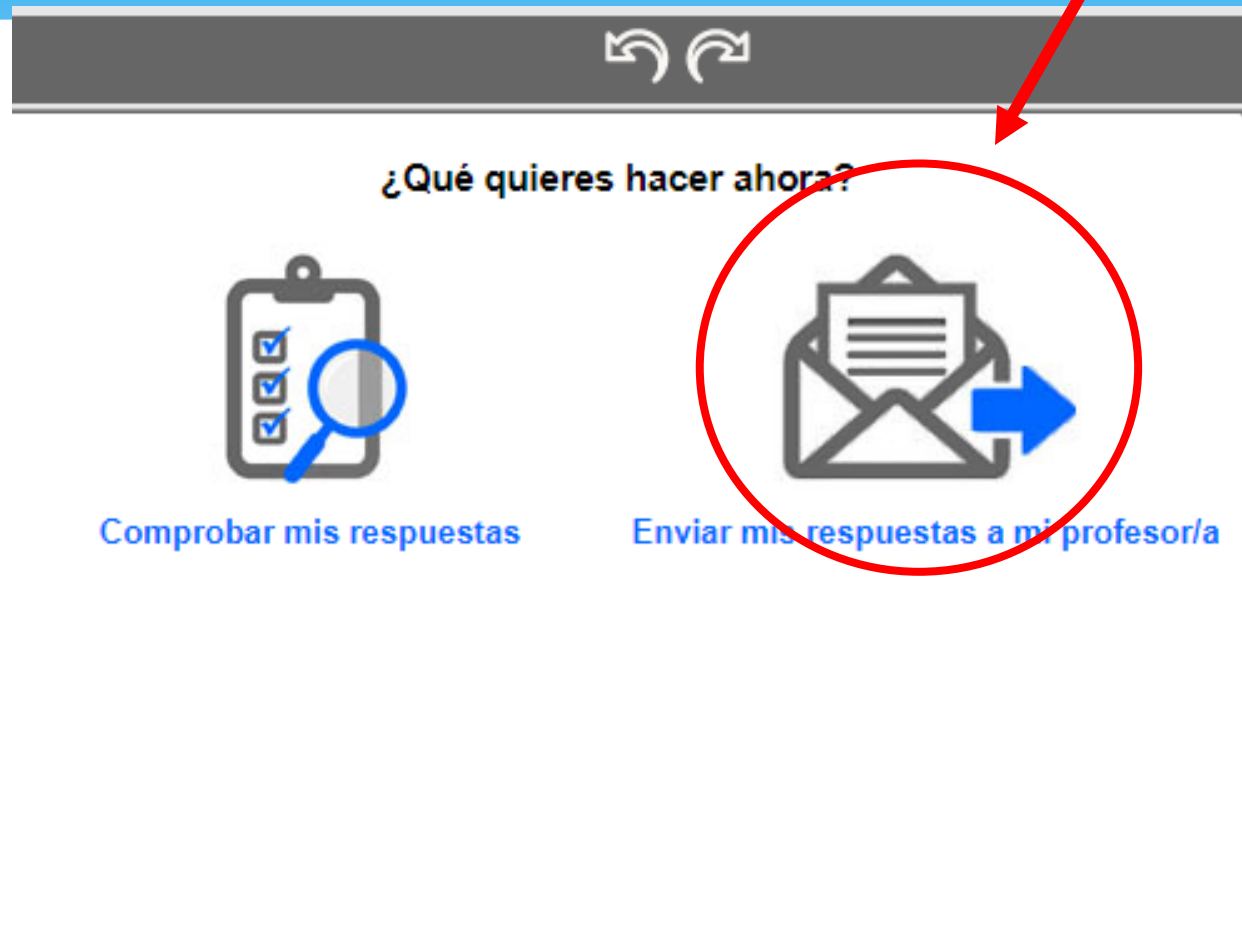


Una vez que finalices la guía, haz click en terminado.



¡Terminado!

Haz click en enviar a la profesora.



Te aparecerá la siguiente ventana, pon los datos de tu hijo o hija y el correo de la profesora: oriele.villegas.ardiles@calturas.cl y estás listo con la actividad.

¿Qué quieres hacer ahora?



Comprobar mis respuestas



Enviar mis respuestas a mi profesor/a

Introduce tu nombre completo:

Curso/grupo:

Asignatura:

Introduce el email o código clave de tu profesor/a:

Enviar