




# Actividad

## Unit 3: My family and my house

18th – 24th November

# I. Label the family members.



- \* Brother
- \* Sister
- \* Mom
- \* Dad
- \* Grandma
- \* Grandpa
- \* Baby

## II. Look and match.




Bathroom

Bedroom

Living  
room


Kitchen

Haga click en el link para hacer la actividad



<https://es.liveworksheets.com/1-ce1483704ic>

Lea las instrucciones antes de empezar!!



Cuando ingrese, le aparecerá la siguiente guía interactiva, debe reproducir el audio y elegir el miembro de la familia que corresponde. Además, debe escuchar el audio y unir los puntos con la parte de la casa mencionada.



COLEGIO ALTURAS, ALTO HOSPICIO  
ORIELE VILLEGAS A.  
KINDER

### English Workshop

I. Listen and choose the corresponding member of the family (Escucha y elige el miembro de la familia correspondiente).

1.



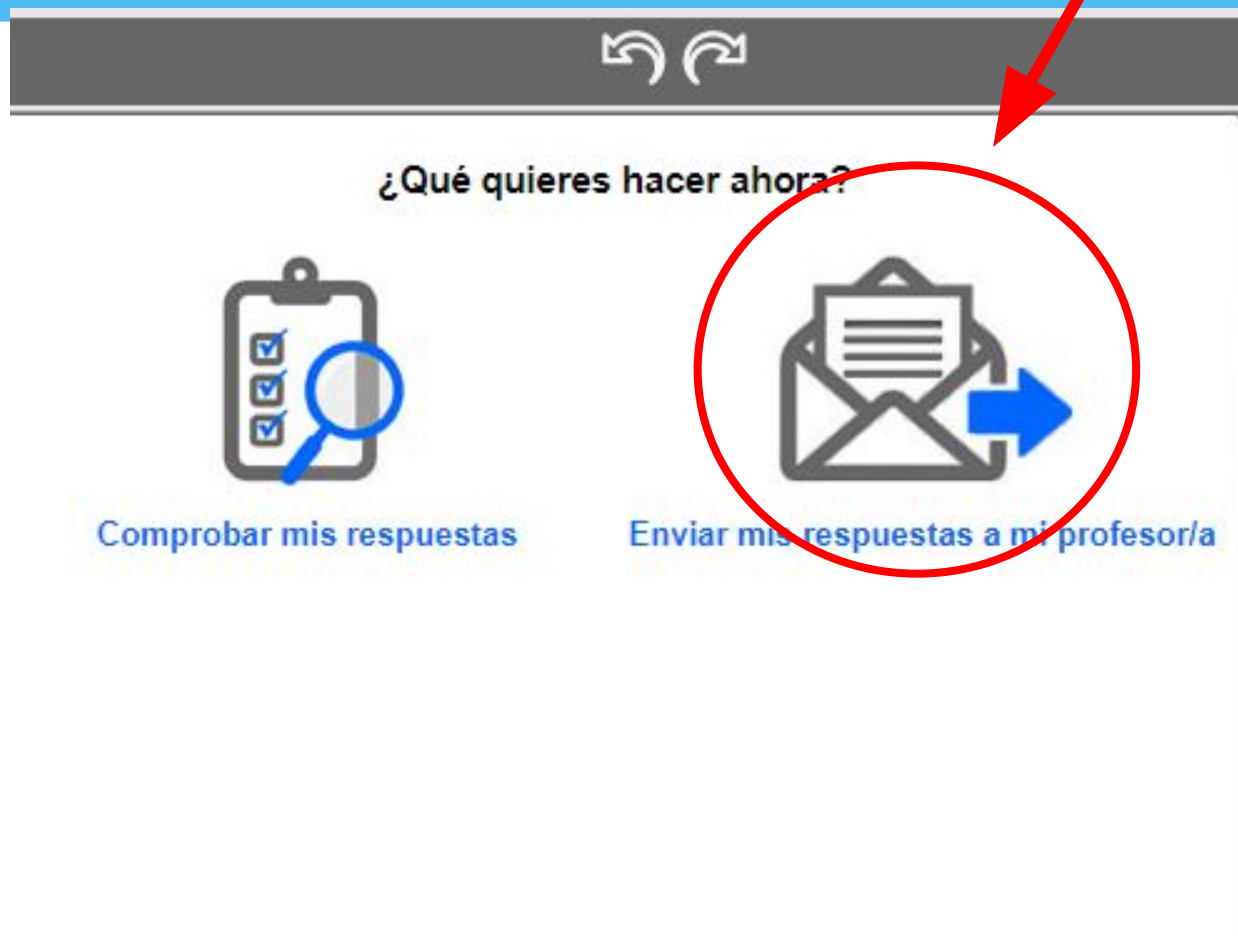
2.

Una vez que finalice la guía, haga click en terminado.



¡Terminado!

Haga click en enviar a la profesora.



Comprobar mis respuestas

Enviar mis respuestas a mi profesor/a

Aparecerá la siguiente ventana, ponga los datos de su hijo o hija y el correo de la profesora: orielevillegasa@gmail.com y estaría listo o lista con la actividad de esta semana.

¿Qué quieres hacer ahora?



Comprobar mis respuestas



Enviar mis respuestas a mi profesor/a

Introduce tu nombre completo:

Curso/grupo:

Asignatura:

Introduce el email o código clave de tu profesor/a:

Enviar